



ECOLE D'ECONOMIE DE PARIS
PARIS SCHOOL OF ECONOMICS



Rapport d'activité 2008

Sommaire

EDITORIAL	3
RAPPEL HISTORIQUE	4
FAITS MARQUANTS EN 2008	5
1. ENSEIGNEMENT ET FORMATION	6
1. 1. ENSEIGNEMENTS LABELLISES	6
1.1.1. LE PROGRAMME ANALYSE ET POLITIQUE ECONOMIQUES (APE)	6
1.1.2. LE PROGRAMME POLITIQUES PUBLIQUES ET DEVELOPPEMENT (PPD)	7
1.1.3. LE PROGRAMME ECONOMIE THEORIQUE ET EMPIRIQUE (ETE)	9
1.1.4. LE PARTENARIAT EUROPEEN AMID	10
1.2. FORMATION CONTINUE	10
1.2.1. APSES	10
1.2.2. J-PAL EUROPE	11
1.2.3. MEEDDAT	12
2. RECHERCHE ET VIE SCIENTIFIQUE :	13
2.1. LES DOMAINES DE RECHERCHE ET EQUIPES	13
2. 2. LES CENTRES SPECIALISES	16
2.2.1. LES EVALUATIONS/EXPERIMENTATIONS SUR DES ECHANTILLONS ALEATOIRES : J-PAL EUROPE	16
2.2.2. LES SIMULATIONS DES POLITIQUES FISCALES ET REDISTRIBUTIVES : MICROSIMULA	16
2.2.3. TESTER LE COMPORTEMENT DES INDIVIDUS : L'ECONOMIE EXPERIMENTALE	17
2.3. CONVENTIONS DE RECHERCHE	17
2.4. LA POLITIQUE D'INVITATION	18
2.4.1. LES ECHANGES FRANCO-AMERICAINS	19
2.4.2. LES CHAIRES D'ACCUEIL	19
2.5. LES POSTES D'ASSISTANT PROFESSORS	20
2.6. SEMINAIRES DE RECHERCHE ET CONFERENCES	20
2.7. PUBLICATIONS	21
2.8. VISIBILITE ET DISTINCTIONS	22
3. VIE DE LA FONDATION	23
3.1. LA GOUVERNANCE EN 2008	23
3.2. LES PARTENAIRES 2008	24
3.2.1. ENTREPRISES ET PARTICULIERS	24
3.2.2. LE CONSEIL REGIONAL D'ILE-DE-FRANCE	25
3.3. LE RAYONNEMENT DE PSE	25
3.3.1. RELATIONS PRESSE ET EVENEMENTS	25
3.3.2. SUPPORTS DE COMMUNICATION	26
3.3.3. LANCEMENT DU NOUVEAU SITE INTERNET	26
4. PRESENTATION DES RESULTATS FINANCIERS	27
GLOSSAIRE / ACRONYMES	30



Editorial par François Bourguignon

Créée en 2007 en tant que Réseau Thématique de Recherche Avancée, mais résultant en fait d'une construction institutionnelle bien plus complexe, PSE-Ecole d'économie de Paris a consacré l'année 2008 à consolider ses assises structurelles et établir les bases de son développement.

En interne, il était d'abord nécessaire de préciser les modes de fonctionnement d'une communauté formée de chercheurs aux origines différentes et encore pour un temps séparés géographiquement. Il était aussi indispensable de mieux définir l'articulation entre la Fondation, les structures qui la composent et ses partenaires fondateurs. L'aide apportée gracieusement à l'équipe de direction par le Boston Consulting Group s'est révélé à cet égard de grande valeur. Elle a permis de mettre en avant les atouts considérables dont bénéficie l'entreprise PSE et de confirmer qu'elle dispose des moyens de ses ambitions. Elle a également permis d'identifier les clarifications organisationnelles nécessaires pour parvenir à ses objectifs. A partir de ce constat, il a été possible d'établir un agenda de consultations, de réflexions et de mesures concrètes à mettre progressivement en place.

La localisation géographique future de PSE est l'une des grandes décisions prises au cours de l'année. Tout en manifestant l'intérêt le plus vif pour le projet Condorcet partie du Plan Campus et en affirmant sa volonté d'y être associé à un stade ultérieur, le Conseil d'Administration de PSE a finalement opté pour une implantation principale sur le site Jourdan où il sera possible de regrouper en 2014 ses effectifs aujourd'hui dispersés. Depuis, le projet immobilier Jourdan, piloté jusqu'à présent par la Région Ile-de-France, a suivi son cours et un préprogramme des aménagements à réaliser a pu être établi. La procédure d'appel à candidatures pour la maîtrise d'œuvre du projet devrait être lancée durant l'été 2009.

Pour s'adapter aux nouveaux défis et enjeux du développement de la Fondation l'équipe centrale a été largement renouvelée et une secrétaire générale recrutée. PSE dispose aujourd'hui d'une administration particulièrement efficace qui peut compter sur des relais solides au sein des unités de recherche qui la composent et qui relèvent de ses établissements fondateurs.

L'un des acquis de PSE en 2008 est le lancement d'un nouveau programme d'enseignement, le master "Politiques publiques et développement" destiné à former des experts de l'évaluation des politiques publiques dans les économies développées comme dans les économies en développement. La demande sociale pour l'évaluation rigoureuse des politiques économiques est forte et croissante. Elle correspond très étroitement aux orientations méthodologiques de la recherche et de l'enseignement à PSE. Nous nous devons d'y répondre par un enseignement adapté au même niveau de qualité que les masters existants. Nous avons été récompensés par l'afflux de candidatures de qualité, dont une forte proportion provenant d'excellentes universités étrangères. La grande qualité du programme et de ses étudiants a été saluée par le Conseil scientifique.

Plus que tout, l'intensification de la vie scientifique et son rayonnement est une des avancées les plus encourageantes de l'année 2008. PSE ayant l'ambition d'attirer des chercheurs dans ses domaines d'excellence, les visites de longue durée et les recrutements de chercheurs externes à PSE ont dès lors constitué une dimension importante de son activité. Deux chercheurs juniors ont été recrutés en 2008 pour une période de trois ans tandis que de nombreux contacts se sont noués à des niveaux plus seniors. Les travaux des chercheurs se sont enrichis de nouveaux partenariats fructueux et l'activité scientifique s'est multipliée ainsi qu'en témoigne le foisonnement des séminaires, des contrats de recherche et des publications.

Ce sont ces accomplissements de nos chercheurs et de nos enseignants-chercheurs qui constituent la matière de ce rapport d'activité.

Rappel historique

La création de PSE-Ecole d'économie de Paris est l'aboutissement d'un long processus de rapprochement puis de fusion d'unités de recherche et d'enseignement, initié à la fin des années 1980.

Créé en 1988, le DELTA rassemble le Centre d'Économie Quantitative et Comparative de l'EHESS et le Laboratoire d'Économie Politique de l'ENS. Différents laboratoires le rejoignent sur le campus Jourdan : le Laboratoire d'Économie Appliquée de l'INRA et le Laboratoire des Sciences Sociales de l'ENS (1998), puis le Centre pour la Recherche économique et ses applications - CEPREMAP (2001) et le Centre de recherche et d'action sociales - CERAS (2002).

En 2005, quatre unités de recherche en économie présentes sur le campus Jourdan fusionnent pour devenir une seule Unité Mixte de Recherche, le laboratoire Paris-Jourdan Sciences Economiques (PSE). Cette année là naît le projet de créer le RTRA en rassemblant quatre unités de recherche qui associent les futurs partenaires fondateurs de PSE-Ecole d'économie de Paris : le Centre national de la recherche scientifique, l'École des hautes études en sciences sociales, l'École des Ponts Paris Tech, l'École normale supérieure, l'Institut national de la recherche agronomique et l'Université Paris I Sorbonne.

L'Association de Préfiguration de l'École d'économie de Paris, qui fédère l'ensemble des entités du campus Jourdan ainsi que le futur Centre d'Économie de la Sorbonne, est ainsi créée fin 2005. Elle est présidée par Roger Guesnerie, Professeur au Collège de France et dirigée par Thomas Piketty.

Fin décembre 2006, elle cède la place à la Fondation de coopération scientifique PSE-Ecole d'économie de Paris, inaugurée en février 2007 par Dominique de Villepin, Premier ministre.

Le RTRA a vocation à fédérer une vie scientifique de haut niveau telle qu'elle soit susceptible de retenir ou de faire venir en France parmi les meilleurs chercheurs. Elle a pour objectif d'assurer le rayonnement des travaux de ses chercheurs au plan international et d'être un lien entre les différents univers consommateurs de savoirs économiques : académiques, institutionnels et entreprises.

Thomas Piketty quitte ses fonctions en mars 2007. Il est remplacé en octobre par François Bourguignon, jusqu'alors Vice-président, Chief Economist de la Banque mondiale. La gouvernance de la Fondation se met en place au cours de l'année 2007 et PSE-Ecole d'économie de Paris développe ses partenariats scientifiques, avec l'INSEE, l'INED, l'AFD et l'IRD.

Les membres fondateurs de PSE-Ecole d'économie de Paris :



Faits marquants en 2008

○ Création d'un nouveau programme de master

PSE a ouvert en septembre un troisième master labellisé, intitulé « Politiques publiques et développement ». Cette formation de haut niveau formera chaque année une sélection d'étudiants à l'élaboration et à l'évaluation empirique des politiques publiques dans les pays développés ou en développement.

➔ Plus d'informations p. 8

○ Inauguration de l'installation du J-PAL



PSE accueille depuis 2008 l'antenne européenne du Abdul Latif Jameel Poverty Action Lab (J-PAL), basé au MIT. Les locaux de J-PAL Europe, situés à proximité du campus Jourdan, ont été inaugurés en septembre. J-PAL Europe a mis son expertise au service de 11 conventions de recherche en 2008 et développé un programme de formation continue à Paris.

➔ Plus d'informations p. 11 et p. 16

○ Renforcement du partenariat avec la Région Ile-de-France



Fortement engagé dans la création de PSE-Ecole d'économie de Paris, le Conseil Régional d'Ile-de-France a labellisé le réseau de PSE comme Domaine d'Intérêt Majeur (DIM) « Sciences économiques ». Dans ce cadre, la Région finance des allocations de recherche doctorales et post-doctorales, des chaires d'accueil et des colloques internationaux pour lesquels PSE est opérateur. En 2008, une seconde convention a été signée pour un montant de 1,5 millions d'€.

➔ Plus d'informations p. 25

○ Financements du Fonds Axa pour la Recherche



Le Fonds Axa pour la Recherche a attribué à PSE deux allocations doctorales représentant un montant total de 239 916 € et couvrant la période 2008-2010.

➔ Plus d'informations p. 24

○ Le partenariat européen AMID

PSE s'est engagé dans le projet AMID (*Actors, Markets and Institutions in Developing Countries*), aux côtés de prestigieux centres de recherche basés au Royaume-Uni, en Italie, en Belgique et en Suède.

➔ Plus d'informations p. 10

○ Advanced grant du Conseil Européen de la Recherche (ERC)

Philippe Jehiel, professeur associé à PSE-Ecole d'économie de Paris, est devenu en 2008 l'un des onze économistes européens lauréats de l'ERC.

➔ Plus d'informations p. 22

1. Enseignement et formation

1. 1. Enseignements labellisés

PSE propose depuis sa création deux programmes d'enseignement labellisés par le Conseil scientifique, auxquels s'est ajouté en 2008 un troisième consacré aux politiques publiques et au développement. Les programmes de PSE s'appuient sur certains de ses membres fondateurs et de ses partenaires scientifiques.

1.1.1 Le programme Analyse et politique économiques (APE)



Co-habilité par l'EHESS, l'ENS, l'ENSAE, l'École Polytechnique, l'École des Ponts Paris Tech, HEC et labellisé par PSE-Ecole d'économie de Paris, le programme Analyse et politique économiques (APE) propose une formation générale à la recherche en économie théorique et appliquée, à travers deux diplômes: le Master et le Doctorat.

Le programme est dirigé par Pierre-Yves Geoffard. Son corps professoral se compose de 80 enseignants chercheurs des institutions fondatrices ou partenaires ainsi que des invités de PSE-Ecole d'économie de Paris. Depuis 2007, tous les cours sont dispensés en anglais.

La formation APE fait partie depuis 1987 du Programme Doctoral Européen (EDP) en économie, qui regroupe, outre PSE-Ecole d'économie de Paris, la London School of Economics, l'Université Pompeu Fabra (Barcelone), l'Institut Universitaire Européen de Florence et les Universités de Bonn, Louvain et Tel-Aviv. Les doctorants remplissant les conditions de l'EDP ont la possibilité de passer leur deuxième année de thèse dans l'une de ces institutions.

53% des étudiants des trois dernières promotions de master APE, dont le cursus est connu, ont poursuivi leurs études en doctorat, ce qui confirme la vocation de préparation à la recherche de ce programme. Le nombre d'inscriptions en doctorat et de soutenances de thèse a doublé entre 2007 et 2008. Un quart des étudiants s'engage directement dans la vie professionnelle, majoritairement dans les organisations gouvernementales et intergouvernementales (19%).

Les parcours professionnels des étudiants qui ont poursuivi en doctorat après le Master APE et soutenu leur thèse au cours des trois dernières années, sont majoritairement orientés vers l'univers académique :

- 42% sont enseignants-chercheurs à l'étranger,
- 11,5% sont enseignants-chercheurs en France,
- 11,5% travaillent dans la fonction publique nationale (ministère de l'Economie, de l'Industrie et de l'Emploi),
- 11,5% travaillent dans une organisation européenne ou internationale (Commission européenne, OCDE, BIRD),
- 7,5% travaillent dans une institution française (INSEE et Banque de France),
- 15,5% sont sans emploi connu.

Ce sont ainsi près des deux tiers des anciens doctorants qui s'engagent dans des carrières académiques, les autres travaillant dans des administrations publiques nationales, européennes et internationales.

➔ Quelques chiffres ...

Master APE

M1

	2006-7	2007-8
Nombre de candidats	51	63
Nombre d'étudiants inscrits	39	36
Nombre d'étudiants provenant d'universités étrangères	5	5
- Dont Union européenne	0	4
Nombre d'enseignants	17	18
Nombre d'heures de cours par étudiant	430	430

M2

	2006-7	2007-8
Nombre de candidats	66	62
Nombre d'étudiants admis	62	59
- Dont M1 APE	29	39
Nombre d'étudiants provenant d'universités étrangères	3	10
- Dont Union européenne	1	4
Nombre d'enseignants	50	58
Nombre d'heures de cours minimum par étudiant	306	306
Nombre d'heures de cours offertes	978	1100

Insertion professionnelle des diplômés du Master APE en 2008

	2005-6	2006-7	2007-8	TOTAL
Activité professionnelle	21%	31%	25%	25%
- Dont organismes internationaux	2%	9%	11%	7%
- Dont secteur privé	6%	7%	5%	6%
- Dont secteur public français	13%	15%	9%	12%
Poursuite d'études	60%	50%	60%	57%
- Dont doctorat en France	48%	37%	53%	46%
- Dont doctorat à l'étranger	8%	11%	2%	7%
- Dont autres études	4%	2%	5%	4%
Recherche d'emploi	0%	0%	2%	1%
Non connu	19%	19%	13%	17%

Doctorat APE

	2007	2008
Nombre de nouveaux inscrits	15	30
Nombre de soutenances de thèse	6	13

1.1.2 Le programme Politiques publiques et développement (PPD)



La formation Politiques publiques et développement (PPD), dirigée par Eric Maurin, a été lancée à la rentrée 2008. Spécialité du Master sciences sociales de l'EHESS, le master PPD répond à un déficit de formation dans le domaine de l'élaboration et l'évaluation de l'action publique dans les pays développés ou en développement. Il s'appuie sur les laboratoires de Sciences Economiques basés sur le campus Jourdan, notamment l'UMR Paris-Jourdan Sciences Economiques, le Laboratoire d'Economie Appliquée de l'INRA et le Centre pour la recherche économique et ses applications (CEPREMAP), dont l'objectif est d'assurer une interface entre le monde académique et les administrations économiques.

Ces laboratoires ont investi depuis longtemps le champ des politiques publiques et des politiques de développement ; leurs chercheurs participent directement ou indirectement à l'élaboration concrète des politiques publiques en France mais aussi au niveau de la Commission Européenne et des autres institutions internationales.

Programme

Le cursus propose un mélange équilibré d'enseignements introduisant les cadres méthodologiques et conceptuels, majoritaires au niveau M1, et de cours spécialisés et appliqués concentrés sur le niveau M2.

Par rapport aux autres programmes de formation existant dans ce domaine, un accent particulier est mis sur l'acquisition des techniques modernes d'évaluation des politiques publiques, qu'il s'agisse des outils de l'analyse microéconomique ou des méthodes quantitatives en sciences sociales.

Au-delà de la science économique proprement dite, une place importante est accordée aux sciences politiques, à la sociologie, aux praticiens de l'Etat, et plus généralement à l'ensemble des disciplines susceptibles d'aider les étudiants à comprendre et mettre en perspective les différentes formes de l'action publique et ses outils. L'originalité du projet pédagogique de cette formation lui a valu le soutien appuyé de l'Agence française de développement et de l'Institut de recherche pour le développement, qui apportent les moyens financiers nécessaires à son bon fonctionnement et contribuent à sa forte attractivité internationale.

Débouchés

Pour les étudiants désireux de poursuivre au-delà du Master, la spécialité « Politiques publiques et développement » ouvre la voie à un doctorat au sein de la formation APE.

Les principales perspectives de débouchés professionnels sont :

- o Les postes académiques en France et à l'étranger après le doctorat ;
- o Les postes d'expertise et d'étude dans les administrations économiques françaises, étrangères ou internationales (DARES au ministère du Travail, DREES

au ministère de la Santé, DEPP au ministère de l'Éducation Nationale, INSEE au ministère de l'Économie et des Finances, AFD, OCDE, FMI, Département de la Recherche de la Banque Mondiale, ODI, DFID, GTZ...);

- o Les postes d'expertise et d'étude au sein des administrations et institutions des pays en développement (entreprises nationales, observatoires, ONG etc.).

➔ Quelques chiffres ...

Master PPD

M1

	2008-9
Nombre de candidats	50
Nombre d'étudiants inscrits	20
Nombre d'étudiants provenant d'universités étrangères	9
- Dont Union européenne	1
Nombre d'enseignants	17
Nombre d'heures de cours par étudiant	408

1.1.3. Le programme Economie théorique et empirique (ETE)



Le programme Economie théorique et empirique (ETE), localisé à la Maison des sciences économique à Paris 1 et dirigé par Jean-Marc Robin, mobilise une cinquantaine d'enseignants et sélectionne environ 70 étudiants auxquels il offre une formation par la recherche et à la recherche en économie. Ce programme propose des spécialisations en macroéconomie, microéconomie ou économie internationale. Le nombre de candidats a augmenté de 30% entre les années universitaires 2006-7 et 2007-8.

Le programme ETE s'appuie sur le Magistère d'Économie de Paris 1, qui joue depuis vingt ans un rôle reconnu dans la formation d'économistes, tant académiques que professionnels. Elle intègre également un nouveau cursus Erasmus Mundus qui offre, en partenariat avec trois universités européennes, une formation d'élite à des étudiants venant du monde entier. Enfin, elle tire parti d'une convention renforcée avec l'ENSAE.

En termes de débouchés et poursuite d'études, en moyenne sur la période 2005-8, 32% des étudiants en master ETE s'engagent dans un cursus de doctorat, principalement en France.

➔ Quelques chiffres ...

Master ETE

	2006-7	2007-8
Nombre de candidats	91	119
Nombre d'étudiants inscrits	75	70
Nombre d'étudiants provenant d'universités étrangères	13	9
Nombre d'enseignants	59	59
Nombre d'heures de cours par étudiant	270	252

Doctorat ETE

	2007	2008
Nombre de nouveaux inscrits	23	26
Nombre de soutenances de thèse	10	18

1.1.4. Le partenariat européen AMID

PSE-Ecole d'économie de Paris est partie prenante d'un nouveau réseau européen intitulé AMID (Actors, Markets, and Institutions in Developing Countries: A micro-empirical approach) avec l'Université Bocconi à Milan, l'Université de Namur, la London School of Economics et l'Université de Stockholm.

Chaque équipe participante pourra recruter quarante-huit mois de doctorants et douze mois de post-doctorants sur une période de quatre ans. Des appels à candidatures seront lancés. Les contrats des doctorants avec PSE-Ecole d'économie de Paris seront d'une durée variant de trois à douze mois.

1.2. Formation continue

La « diffusion des connaissances issues de la recherche contemporaine dans le débat économique et dans l'enseignement de l'économie à tous les niveaux », notamment à travers des colloques et sessions de formation, est l'un des moyens d'action de la Fondation, décrits dans l'article 2 de ses statuts.

La Fondation a ainsi lancé ou approfondi trois programmes de formation continue dans des domaines très variés : un premier programme destiné aux enseignants de sciences économiques et sociales du secondaire ; un deuxième proposé par J-PAL Europe à un public de praticiens du développement (fonctionnaires nationaux et internationaux, membres d'ONG, chercheurs) ; et un troisième organisé par PSE dans le cadre de son partenariat avec le ministère de l'Écologie, de l'Énergie, du Développement durable et de l'Aménagement du Territoire.

1.2.1. APSES

PSE met en place des sessions de formation destinées aux enseignants de sciences économiques et sociales du secondaire et des classes préparatoires. Organisées depuis 2008 en partenariat avec les associations d'enseignants (APSES, APKHKSES,

Les SES : une innovation majeure !



APHEC), et inscrites au plan de formation de certaines Académies, elles présentent des thèmes actuels tout en faisant réagir les participants sur les méthodes, les acquis et les débats en cours dans le monde académique.

Des présentations de chercheurs de renom alternent avec des ateliers de travail sur documents ou articles de recherche.

Ces sessions de formation sont organisées et animées par deux chercheurs de PSE, Marc Gurgand et Akiko Suwa-Eisenmann. Elles sont financées par l'American Foundation for the Paris School of Economics (AFPSE).

En 2008, deux sessions consacrées au thème de la mondialisation ont été organisées, à Paris les 21 et 22 janvier puis à Rennes les 13 et 14 mars. L'objectif de ces sessions était de présenter les outils de la recherche économique récente qui permettent de mesurer la mondialisation sous ses diverses dimensions et d'en analyser les effets sur la croissance et sur les inégalités.

Elles ont rassemblé 85 enseignants, en poste dans des lycées de région parisienne et de province. Les évaluations montrent des taux de satisfaction très élevés.

Sessions 2008 : La mondialisation

Akiko Suwa-Eisenmann	Introduction au thème	Conférence
Daniel Cohen	Globalisation : mythes et paradoxes	Conférence
Olivier Cadot	Les accords régionaux Nord-Sud	Conférence
Akiko Suwa-Eisenmann	Ouverture et croissance	Conférence
Marc Gurgand	Globalisation et marché du travail	Conférence
Akiko Suwa-Eisenmann	Ouverture et croissance	Atelier
Marc Gurgand	Globalisation et marché du travail	Atelier

1.2.2. J-PAL Europe



J-PAL Europe a organisé sa première session de formation continue en mai 2008.

Un total de quarante et un participants, dont trente-cinq étaient des praticiens du développement, a participé à cinq journées de cours en français ; à l'issue de la semaine, ils se sont répartis en sept groupes de travail pour produire des projets d'évaluation présentés aux autres stagiaires et aux intervenants.

La majorité des participants venait du secteur public français: Direction de l'Animation de la Recherche, des Etudes et des Statistiques (DARES), Délégation interministérielle à la Ville, Haut Commissariat aux Solidarités Actives, IRD et AFD.

Dix participants représentaient des ONG et gouvernements d'Afrique subsaharienne: Institut pour l'Education Populaire (Mali), ministère de l'Education Nationale et de la Recherche Scientifique (Madagascar), Programme Régional



Energie Pauvreté (Sénégal), Bureau d'Appui au Développement Local et ministère de l'Education (Niger).

Sept participants venaient de petites et moyennes ONG (Save the Children USA, ENDA, Planet Finance), trois du Millennium Challenge Account, un fonds pour le développement créé par le gouvernement américain en 2004, et deux de l'UNESCO. Les stagiaires représentant des organisations ou gouvernements d'Afrique sub-saharienne ont pu bénéficier de bourses financées par la fondation Hewlett. L'évaluation à 4,2/5 rendue par les stagiaires témoigne du succès de cette formation.

1.2.3. MEEDDAT



PSE a signé en 2007 une convention de partenariat avec le ministère de l'Écologie, de l'Énergie, du Développement Durable et de l'Aménagement du Territoire (MEEDDAT). En 2008, ce partenariat est porté par Miren Lafourcade.



Cette convention est destinée à mobiliser la palette de compétences réunies au sein de PSE pour promouvoir et faciliter la collaboration scientifique entre les deux institutions, ainsi que l'appropriation par les agents du ministère de références scientifiques incontournables dans cinq champs thématiques prioritaires:

- Économie géographique et internationale
- Économie de l'environnement
- Évaluation des politiques publiques
- Économie du risque et de l'assurance
- Organisation et réglementation des marchés

Ce programme de formation s'est composé en 2008 de :

- deux demi-journées thématiques,
- une conférence internationale: la 10^{ème} Journée Transport
- une journée d'échanges

De plus, quatre cours et quatre séminaires de recherche normalement proposés aux étudiants et chercheurs de PSE ont été ouverts aux agents du MEEDDAT. Ces différentes rencontres ont été très suivies : la journée Transport a par exemple rassemblé 115 personnes.

2. Recherche et vie scientifique :

2.1. Les domaines de recherche et équipes

Le programme PSE-Jourdan labellisé en 2007 par PSE-Ecole d'économie de Paris et le programme PSE-Paris 1 labellisé sous le vocable ETE comportent plusieurs centres de recherche : Paris-Jourdan Sciences Economiques et le Laboratoire d'Economie Appliquée, pour le programme PSE-Jourdan et plusieurs composantes du CES (Centre d'Economie de la Sorbonne) pour le programme ETE.

⇒ Quelques chiffres ...

PSE rassemble une communauté scientifique de 132 membres :

18 Chaires associées	36 professeurs associés
72 Chercheurs associés	6 Junior position Ile-de-France

La recherche à PSE vise à couvrir tous les domaines de l'économie ; elle repose sur une approche quantitative (économie théorique et appliquée) et s'organise autour des champs suivants :

Marchés, risques et organisation

- **Structure de marché et politique de concurrence**
 - Outils d'analyse des partenariats public-privé : enchères inversées, délégation et possibles dérives (collusion et corruption).
 - Économie industrielle positive et normative.
- **Régulation de secteurs spécifiques**
 - Régulation et forme de l'intervention publique dans certains secteurs : santé, enseignement supérieur, marchés de l'énergie, politique de l'environnement.
- **Risques, marchés financiers et assurance**
 - Dysfonctionnements des marchés financiers.
 - Rationalité des investisseurs.
 - Gestion de la dette publique dans une perspective actif/passif.
- **Organisations**
 - Structure de financement des entreprises et incitations.
 - Partis politiques et institutions.
 - Procédures de prise de décision au sein des organisations : mécanismes de vote, négociation, délégation au candidat d'un parti...

Economie publique, économie du travail et inégalités

- **Travail, emploi et politiques sociales**
 - Évaluation des politiques publiques : salaire minimum, temps de travail, RSA...
 - Demande de travail : innovation, conditions de travail et organisation interne des entreprises.

- o **Économie du bonheur**
 - Satisfaction au travail.
 - Bonheur, revenu et statut marital.
 - Interface avec la psychologie, la sociologie, la science politique et le management.
- o **Santé**
 - Système de santé : évolutions nationales, comparaisons internationales.
 - Organisation et financement des soins.
 - Comportements individuels de santé : tabac, alimentation, activités sportives...
 - Dépendance.
- o **Education**
 - Accueil pré-scolaire en crèche et effets de la maternelle à deux ans.
 - Mesure de la ségrégation scolaire et de ses effets, carte scolaire.
 - Effets de la formation initiale sur les carrières professionnelles.
 - Déclassement des diplômés.
- o **Patrimoine, revenu, redistribution**
 - Inégalités, redistribution et fiscalité.
 - Épargne, retraite et transferts intergénérationnels.
- o **Économie politique des institutions**
 - Evolution comparative des institutions sur la longue période.
 - Complémentarité des institutions.
 - Économie politique des réformes institutionnelles.

Macroéconomie

- o **Crises financières**
 - Rôle des politiques et des croyances autoréalisatrices (bulles spéculatives, paniques).
 - Effet de la fragilité financière sur la croissance de long terme.
- o **Dynamique macroéconomique**
 - Cycles et croissance.
 - Modélisation (modèle DYNARE).
- o **Marché du travail**
 - Chômage.
 - Emploi des seniors.
- o **Politiques monétaires et budgétaires**
 - Marchés imparfaits du capital (modèles non ricardiens).
 - Impact réel des politiques monétaires et budgétaires.
 - Contraintes de crédit dans l'économie mondiale.
- o **Macroéconomie et accumulation d'actifs**
 - Effets macroéconomiques du vieillissement.

Economie de la mondialisation et du développement

- o **Économie du développement**
 - Rôle de la gouvernance et économie politique des institutions.
 - Intégration mondiale des économies en développement : commerce, migrations, mouvements de capitaux, aide publique et développement.
 - Inégalité et pauvreté.
 - Évaluation des politiques publiques.

- o **Commerce international**
 - Commerce, localisation et organisation des entreprises.
 - Intégration des marchés financiers internationaux.
 - Mondialisation et conflits (guerres, terrorisme).

Economie géographique et environnement

- o **Économie géographique**
 - Coût des transports et inégalités spatiales.
 - Économie d'agglomération.
 - Allocation spatiale des activités.
 - Migration et commerce.
- o **Économie de l'environnement**
 - Comparaison des instruments de préservation de l'environnement.
 - Relations entre politiques climatiques et commerciales (taxe sur le CO2).
 - Traitement des différents types de risques environnementaux.
 - Réchauffement climatique : taux d'actualisation et calcul économique.

Histoire économique

- o **Accumulation, transmission de la richesse et inégalités dans la France du 19^{ème} siècle.**
 - Inégalités de patrimoine et croissance.
 - Accumulation et transmission patrimoniales.
 - Éducation, assurance et accumulation.
- o **Mobilité occupationnelle et géographique au 18^{ème} et 19^{ème} siècles.**
 - Migrations (transmissions intergénérationnelles, biens publics locaux).
 - Mobilité professionnelle et patrimoine familial.
- o **Histoire des institutions et marchés monétaires et financiers (principalement dans la France du 18^{ème} au 20^{ème} siècles)**
 - Réseaux financiers notariaux et intégration financière.
 - Marchés financiers, banques et financement de l'économie.
 - Microstructures boursières et concurrence entre places financières.
 - Politique monétaire : inflation, stabilisation, contrôle quantitatif et par les prix.
 - Histoire coloniale et développement.
 - Inégalités : revenu, éducation, taille.
 - Droit et institutions.
 - Droit des sociétés et croissance.
 - Droit de la faillite, développement financier et croissance.

Economie théorique

- o **Comportements individuels**
 - Formation des préférences.
 - Théorie de la décision.
 - Rationalité limitée.
 - Économie comportementale.
 - Interface avec la psychologie : rôle des sentiments et émotions.
- o **Interaction des comportements**
 - Mécanismes d'enchères.
 - Équilibre général.
 - Théorie des jeux.

PSE développe également des interactions avec les sciences humaines et sociales, notamment dans le domaine de la sociologie et des statistiques.

La Fondation peut jouer un rôle proactif pour identifier des axes de recherche transversaux aux laboratoires. Ainsi, l'économie expérimentale, les évaluations sur des échantillons aléatoires, les micro-simulations, sont aujourd'hui des espaces de collaboration en développement entre chercheurs issus des laboratoires liés à PSE et d'autres laboratoires français ou étrangers.

2.2. Les centres spécialisés

Plusieurs centres d'expertise ont reçu le soutien de la Fondation. Leurs recherches s'orientent vers le conseil à la politique économique et vers l'évaluation des politiques publiques. D'autres travaux touchent à des questions plus théoriques, comme l'économie expérimentale, porteuses néanmoins de mises en application pratiques de grande portée.

2.2.1. Les évaluations/expérimentations sur des échantillons aléatoires : J-PAL Europe



PSE a accueilli en 2007 et 2008 Esther Duflo, professeur d'Economie au MIT. Après cette année passée au sein de PSE où elle a assuré un cours semestriel intitulé « Recherches récentes en économie du développement », elle a créé l'antenne Europe du J-PAL au sein de PSE-Ecole d'économie de Paris. Elle est devenue en 2008 la première titulaire de la Chaire « Savoirs contre Pauvreté » créée au Collège de France, en collaboration avec l'AFD.

Le réseau J-PAL spécialisé dans le domaine des évaluations randomisées en Europe a pour ambition d'améliorer l'efficacité des programmes sociaux en fournissant aux décideurs des informations fiables qui peuvent rendre leurs politiques plus efficaces.

La vocation du J-PAL Europe est de soutenir et d'accroître la participation de chercheurs européens dans un réseau international spécialisé dans les évaluations aléatoires. Le réseau compte aujourd'hui une dizaine de chercheurs issus des principales universités européennes (LSE, UCL, Bocconi, Stockholm) et des laboratoires liés à PSE.

2.2.2. Les simulations des politiques fiscales et redistributives : Microsimula



Sur la base du travail pionnier de François Bourguignon et Pierre-André Chiappori à la fin des années 1980, avec le modèle de microsimulation Sysiff, une équipe pilotée par Pierre-Yves Geoffard s'est constituée pour développer les microsimulations des politiques fiscales et publiques. Suite à ces recherches qui ont bénéficié d'un financement de l'ANR en 2006, l'unité MicroSimula s'est créée en 2008 à PSE, sous la responsabilité d'Amedeo Spadaro. La Fondation dispose ainsi d'une importante capacité de recherche et d'expertise consacrée à la recherche fondamentale et à l'évaluation des politiques fiscales et redistributives.

La vocation de cette unité est d'étudier et d'analyser les orientations et les réformes des politiques fiscales et redistributives, à l'aide d'outils de microsimulation reposant sur des données de ménages européens et simulant les effets de politiques fiscales et sociales. L'unité regroupe cinq seniors, deux post-doctorants et quatre doctorants.

2.2.3. Tester le comportement des individus : l'économie expérimentale



Le domaine de l'économie expérimentale continue à se développer fortement dans les deux programmes généralistes de PSE. Regroupant une quinzaine de chercheurs, il s'appuie sur le Laboratoire d'économie expérimentale de Paris (LEEP) implanté dans les locaux de la Maison des Sciences économiques de Paris 1 et sur un séminaire bimensuel se tenant également à la MSE.

L'objet de la discipline est d'expérimenter les comportements économiques individuels et/ou collectifs et d'analyser statistiquement les résultats. Il s'agit de tester les hypothèses de comportement des modèles économiques. L'étude en laboratoire permet d'isoler les éléments de la décision individuelle.



Le Laboratoire d'économie expérimentale de Paris (LEEP)

Le Centre d'Economie de la Sorbonne s'est doté au cours des dernières années d'une plateforme d'expérimentation en sciences sociales. Il s'agit d'une salle spécifiquement dédiée aux expériences mises au point par les chercheurs du laboratoire. Ces derniers mettent en situation de jeu des sujets, pour la plupart des étudiants de la Sorbonne, et analysent leurs prises de décision individuelles et leurs interactions. Ce programme reçoit un appui important du CNRS, de la Région Ile-de-France et de la Fondation qui apporte les moyens humains nécessaires au fonctionnement du laboratoire.

Une expérience du LEEP : Les hommes sont-ils toujours plus compétitifs que les femmes?

Des résultats expérimentaux récents indiquent que les femmes ont un goût pour la compétition moindre que les hommes. En conséquence, les femmes sont moins présentes dans les univers les plus compétitifs. L'hypothèse d'un *gender gap* relatif au goût pour la compétition est corroborée par une série d'expériences du LEEP.

Une étude en particulier proposait à des volontaires, hommes et femmes, d'entrer en tournoi en équipe ou seuls. Les hommes ont privilégié le tournoi individuel beaucoup plus souvent que les femmes et leur désaffection pour le tournoi en équipe a concerné surtout les hommes très performants, qui semblent être prêts à renoncer à une partie de leurs gains pour ne pas permettre à un participant moins méritant d'augmenter les siens.

2.3. Conventions de recherche

Le nombre de contrats de recherche avec des entreprises et organismes extérieurs a augmenté de manière significative entre 2007 et 2008, confirmant ainsi l'attractivité de PSE dans ce domaine. Plusieurs opérations pluriannuelles ont été initiées en 2008 portant sur une grande diversité de problématiques : dispositifs d'aide aux jeunes

(scolarité, fin de scolarité et entrée dans la vie professionnelle, création d'entreprise), soutien à la parentalité, impact du microcrédit, des mouvements migratoires sur les ménages, modes de garde des enfants, effet des réductions de peine sur la récidive des personnes incarcérées. D'autres concernent des études à caractère historique, sur le développement de la place financière de Paris ou encore sur l'impact de la suppression, en 1893, du monopole des transactions sur le système boursier. D'autres encore ont une dimension plus internationale, telles l'opération portant sur les politiques fiscales en Espagne ou celle portant sur l'impact du microcrédit au Maroc.

➔ Quelques chiffres ...

- 21 conventions de recherche ont été signées en 2008 (17 en 2007) ...
- ... pour un montant cumulé de 2,1 M€



Evaluation par J-PAL Europe du Plan d'aide au retour à l'emploi

Equipe : Luc Behaghel, Bruno Crepon, Julien Guitard, Marc Gurgand.

Le « Plan d'aide au retour à l'emploi » (PARE), mis en œuvre en France depuis juillet 2001, comprend un dispositif de suivi individualisé des chômeurs appelé « Projet d'action personnalisé » (PAP) qui a pour objet de permettre l'accès rapide à un emploi stable ou, pour les publics les plus en difficulté, de définir préalablement un projet professionnel adapté au marché du travail. À ce titre, des actions personnalisées intensives peuvent être proposées aux demandeurs d'emploi par l'ANPE. Au moment où diverses réformes des politiques d'emploi sont à l'étude, il était intéressant d'évaluer les principales prestations de ce programme. L'étude a montré que le passage par une de ces actions prévues par le dispositif a pour effet de faciliter l'accès à l'emploi. Plus important : les bénéficiaires qui ont trouvé un emploi se réinscrivent moins souvent au chômage. Cela impliquerait que l'emploi obtenu est plus stable. Les politiques d'accompagnement personnalisé, menées par ailleurs à grande échelle dans plusieurs pays européens, sembleraient donc contribuer à réduire le chômage.

2.4. La politique d'invitation

Pour construire sa politique d'invitation, la Fondation mobilise principalement deux types de ressources : les fonds attribués par la fondation AFPSE pour des séjours de courte durée et les fonds de la Région Ile-de-France pour des durées de visite plus longues (supérieures à un mois). La souplesse procurée par le statut de la Fondation est particulièrement pertinente pour l'établissement des contrats de travail des scientifiques étrangers, car les règles de droit administratif français ne permettent pas de leur offrir des conditions de rémunération suffisamment attractives. C'est donc sur ce poste que porte l'effort principal.

2.4.1. Les échanges franco-américains



L'objectif du programme d'échange financé par l'AFPSE est de promouvoir les échanges entre PSE et les universités américaines. Un appel à candidatures a été mis en place et chaque année plusieurs visites ont lieu dans les deux sens, favorisant ainsi des recherches nouvelles et des co-écritures d'articles. Dans des cas exceptionnels ces fonds apportent un appui à des visites plus longues, notamment dans le sens France / Etats-Unis.

Invités en 2008 - des Etats-Unis vers la France :

Ehud Kalai	Northwestern University
Larry Samuelson	University of Wisconsin
Françoise Carré	MIT
Paul Glewwe	University of Minnesota
Giovanni Maggi	Yale University
Lucie White	Harvard Law School
Andrei Levtschenko	University of Chicago

Invités en 2008 – de la France vers les Etats-Unis :

Harris Selod	World Bank
Luc Behaghel	National Bureau of Economic Research
Yann Algan	MIT
Olivier Compte	University of Philadelphia

2.4.2. Les chaires d'accueil

PSE a mis en place une politique active d'invitations de chercheurs étrangers grâce au dispositif mis en place avec la Région Ile-de-France. Ces moyens favorisent le retour de chercheurs français installés à l'étranger ou contribuent à nouer des liens durables avec des chercheurs étrangers de niveau international. Ces chercheurs invités participent à la vie scientifique du campus et nourrissent les formations doctorales franciliennes avec des séminaires de recherche ou d'enseignement.

En 2008, plusieurs professeurs ont été invités pour des périodes de un mois à deux ans: Jean Imbs (HEC Lausanne, un mois), Johannes Horner (University of Pennsylvania, un mois), Olivier Cadot (HEC Lausanne, deux mois), Shoshana Grossbard (San Diego State University, un mois), Adam Rosen (UCL, un mois), Jean-Laurent Rosenthal (UCLA, un mois), Thomas Philippon (NYU, cinq mois), Jess Benhabib (NYU, huit mois). Amedeo Spadaro, professeur d'économie publique à l'Université des Baléares, est accueilli pour une période de deux ans et Romain Rancière (FMI) a été invité pour un an avant de rejoindre de façon permanente les équipes de recherche de PSE.

Un quart d'entre eux a délivré des cours sur leurs thèmes de recherche, ouverts aux étudiants de M2 et aux doctorants de l'ensemble des universités franciliennes.

2.5. Les postes d'Assistant Professors



Depuis 2007, des positions post-doctorales ou assistant professors ont été ouvertes au sein de PSE avec le soutien de la Région Ile-de-France. En 2008, trois post-doctorants ont été recrutés portant ainsi à six les post-doctorants recrutés dans le cadre de ce dispositif. Ces postes sont ouverts pour une durée de trois ans.

Nom	Université d'origine	Période	Spécialisation
Milo Bianchi	Stockholm School of Economics	2007-2010	Théorie appliquée (marchés financiers ; entrepreneuriat ; migrations). Economie comportementale
Karlygash Kuralbayeva	University of Oxford	2008-2009	Economie internationale, économie du développement, séries temporelles
Sebastian Krauthem	European University Institute	2008-2011	Commerce international, macroéconomie
Margeritha Comola	Pompeu Fabra	2008-2011	Microéconomie appliquée, économie du développement
Marie-Anne Valfort	Ecole Polytechnique	2007-8	Economie de la redistribution
Marion Oury-Patarin	HEC	2007-8	Théorie des jeux

2.6. Séminaires de recherche et conférences

La vie scientifique repose en grande partie sur l'existence et le développement de séminaires internationaux d'une régularité hebdomadaire ou mensuelle, qui accueillent principalement des chercheurs étrangers. Ces séminaires s'adressent en particulier à la communauté scientifique d'Ile-de-France.

La création de PSE a permis une intensification de cette vie scientifique à la fois sur le site Jourdan et sur le site de la MSE. En plus de son soutien à des séminaires existants, la Fondation, à l'initiative de ses chercheurs, a créé de nombreux séminaires qui s'articulent pleinement avec les formations dispensées. Quatre d'entre eux sont communs à PSE-Jourdan et à PSE-Paris 1.

Des séminaires spécifiques (Lunch-séminaires) orientés vers les doctorants permettent à ces derniers de présenter l'état d'avancement de leurs travaux.

- Economie du développement
- Economie du travail et des politiques publiques
- Economie politique du changement institutionnel
- Histoire économique
- Commerce international
- Macroéconomie
- Microéconomie et Décision

Economie et Psychologie
 Travaux en Econométrie et Microéconomie Appliquée (TEMA)
 Economie de l'Environnement et des Ressources Naturelles
 Economie industrielle
 Groupe en Economie dynamique
 Lunch séminaire Economie appliquée
 Lunch séminaire Commerce international
 Lunch séminaire Théorie, organisation et marchés

Ponctuellement, la Fondation apporte son soutien au séminaire Roy, l'un des plus anciens séminaires parisiens, qui se tient tous les lundis sur le site Jourdan et est financé principalement par l'ADRES (Association pour le développement de la recherche en économie et statistiques).

➔ Quelques chiffres ...

Durant l'année académique 2007-2008, 286 séances de séminaires de recherche ont été organisées au sein de PSE-Ecole d'économie de Paris.

2.7. Publications

Au cours des quatre dernières années 2005-2008, la production scientifique des deux principaux programmes labellisés par PSE-Ecole d'économie de Paris (PSE-Jourdan et PSE-Paris 1) peut se décrire comme suit :

	Totaux	Pourcentages	Publication / chercheur
Articles dans revues à comité de lecture	978		7,52
<i>Dont articles classés A et A* dans AERES (290 revues)</i>	569	58%	4,38
<i>Dont articles classés dans la liste KMS (62 revues)</i>	205	21%	1,58
Autres publications	597		4,59
<i>Dont articles dans des revues sans CL, chp. d'ouvrages, rapports, etc.</i>	539	90%	4,15
<i>Dont directions d'ouvrages</i>	14	2,5%	0,11
<i>Dont livres originaux ou manuels</i>	44	7,5%	0,34

Parmi les articles publiés dans les revues à comité de lecture, 58% le sont dans des revues classées A et A* dans la liste proposée par l'AERES qui compte 290 revues d'économie et de gestion¹. Un décompte plus approprié aux objectifs de la Fondation est fait sur la base de la liste des 30 principales revues d'économie proposée par Kalaitzidakis, Mamuneas et Stengos² augmentée des principales revues des champs

¹ La liste du champ « gestion et économie » est en réalité celle proposée par la section 37 du comité national de la recherche scientifique.

² Kalaitzidakis, Mamuneas et Stengos [« Rankings of Academic Journals and Institutions in Economics. » Journal of the European Economic Association 2003] classent les institutions académiques spécialisées en économie publiant des recherches dans un cœur de 30 journaux.

disciplinaires (top fields), soit au total 62 revues (KMS+). Au total, 35% des articles publiés le sont dans ce cœur de 62 revues.

Pour le programme PSE Paris 1, soulignons que de nombreux articles ont été publiés dans des revues de mathématiques (exemples : Fixed Point Theory and Applications, Journal of Stochastic Processes and Applications, Neurocomputing, Journal of Optimization and Applications, Journal of Mathematical Analysis and Applications...), et sont, de ce fait, non comptabilisés dans les décomptes. De même un certain nombre d'articles sont publiés dans des revues concernant d'autres champs scientifiques (santé, sociologie, sciences politiques, etc.).

2.8. Visibilité et distinctions

Le Prix Jeune Chercheur en Economie (2008) de la Fondation Banque de France a été accordé à Nicolas Jacquemet, professeur associé à PSE, pour son travail « Labor market regulations, substitution, spouse formation and dissolution ».

Parmi les nouveaux doctorants, Clara Delavallade a obtenu le Prix de la Chancellerie Pirou/Aguirre-Basualdo pour sa thèse sous la direction de Mathilde Maurel « Corruption dans les pays en développement : Facteurs institutionnels et effets sur les dépenses publiques ». Elle est aujourd'hui responsable du J-PAL South-Asia.

Laurent Simula, ancien étudiant du programme APE, a obtenu le prix de thèse de l'Association Française de Sciences Economiques, pour sa thèse intitulée : « Imposition optimale sur le revenu, contraintes d'incitation, contraintes de participation », sous la direction d'Alain Trannoy. Il a obtenu une *Tenure-Track Assistant Professor* au Département d'Economie de l'Université nationale de Singapour.

Enfin, Philippe Jehiel, professeur associé à PSE, a obtenu en 2008 un prestigieux financement européen couvrant une période de cinq ans, afin de mener des travaux portant sur le lien entre la rationalité limitée et la théorie des jeux. Il est l'un des onze économistes européens lauréats du Conseil européen de la recherche (ERC). L'ERC est la nouvelle instance mise en place par l'Union européenne pour soutenir la recherche exploratoire ; il a reçu plus de 400 candidatures en 2008.

3. Vie de la Fondation

3.1. La gouvernance en 2008

Le Conseil d'administration

Le Conseil d'administration de PSE, présidé par Roger Guesnerie, Professeur au Collège de France, s'est réuni quatre fois en 2008. Il a été amené à débattre de questions cruciales pour le développement de la Fondation, notamment la localisation de ses activités de recherche et d'enseignement, le périmètre de la Fondation ainsi que ses orientations stratégiques. Le 23 octobre 2008, il a ainsi décidé que « la Fondation PSE-Ecole d'économie de Paris se localisera principalement sur le Campus Jourdan et qu'elle développerait de nouveaux programmes sur le campus Condorcet ».

Le Conseil scientifique

Présidé par Olivier Blanchard, le Conseil Scientifique de PSE s'est réuni une fois en 2008, le 19 décembre. Le Conseil a souligné la grande qualité des trois programmes, APE, PPD et ETE, et l'excellent niveau des étudiants. Il préconise de recruter encore davantage d'étudiants étrangers et de perfectionner les outils d'évaluation de la recherche et de l'enseignement. Il a recommandé de renforcer l'encadrement des doctorants et d'intensifier le recrutement de chercheurs de renom international.

Le Comité de pilotage

Le Comité de pilotage compte onze membres : François Bourguignon, Bernard Caillaud, Gabrielle Demange, Lionel Fontagné Michel Forsé, Pierre-Yves Geoffard, Eric Maurin, Marie Philipon, Thomas Piketty, Jean-Marc Robin et Akiko Suwa-Eisenmann.

Il est consulté sur toutes les questions importantes qui animent la vie de PSE. Il s'est réuni à dix reprises en 2008 pour traiter de la politique d'invitation et de recrutement de PSE, définir des règles de fonctionnement de la Fondation et étudier les modalités d'évaluation des programmes.

3.2. Les partenaires 2008

3.2.1. Entreprises et particuliers

Fondation de coopération scientifique, PSE est habilitée à recevoir des contributions de toute forme : dons financiers et matériels, legs et donations, dons dans le cadre du dispositif de réduction d'ISF (loi TEPA)... Elle peut mettre en place des projets adaptés aux souhaits et besoins des entreprises, en les accompagnant sur les aspects liés à la recherche, au montage de partenariats universitaires ou à la fiscalité des dons.

Le rôle des fondateurs privés est de contribuer au décloisonnement entre recherche académique et société civile et d'assurer la pérennité de PSE sur le plan financier. La présence des fondateurs privés est aussi un gage de bonne gouvernance.

En 2008, les donateurs privés sont : AXA, Exane, l'American Foundation for the Paris School of Economics, Boussard & Gavaudan et des personnalités privées telles Nicolas Chanut et David Spector.



Nouveaux partenariats

Diplômé de l'Ecole Normale Supérieure (Ulm), **Emmanuel Boussard** a créé en 2002 avec Emmanuel Gavaudan la société Boussard & Gavaudan Gestion, cotée à la Bourse d'Amsterdam depuis 2006. Boussard et Gavaudan Gestion a rejoint en 2008 les entreprises partenaires de PSE-Ecole d'économie de Paris à travers une première contribution au fonctionnement de la Fondation d'un montant de 100.000 €.



Créé en janvier 2008, le **Fonds Axa pour la Recherche** finance les projets susceptibles d'apporter une véritable innovation en matière de recherche dans les domaines suivants : longévité et dépendance, changements climatiques, mesure et évaluation des risques, modélisation des comportements des agents économiques face aux risques, adaptabilité des organisations. Le Fonds Axa pour la Recherche a attribué à PSE plusieurs allocations doctorales représentant un montant total de 239 916 € et couvrant la période 2008-2010.



Cabinet international de conseil en stratégie et en management, représenté dans 38 pays, le **Boston Consulting Group** est soucieux de développer ses partenariats scientifiques et académiques dans ses domaines d'activité et désireux de contribuer à l'émergence de nouveaux pôles d'excellence universitaires en France. Il a développé dans ce cadre un partenariat privilégié avec PSE et contribué gracieusement à sa stratégie de levée de fonds.



3.2.2. Le Conseil Régional d'Ile-de-France

Le Conseil Régional d'Ile-de-France s'est fortement engagé dans la création de PSE, en votant, le 16 février 2007, dans le cadre de projets État-Région 2007-2013, la participation de l'Ile-de-France à la construction de PSE-Ecole d'économie de Paris sur le campus Jourdan.



La Région a également labellisé le réseau de PSE comme Domaine d'Intérêt Majeur (DIM) « Sciences économiques » à travers la délibération du Conseil Régional n°CR 26-07 du 1er février 2007. Les DIM se définissent comme des domaines scientifiques « pour lesquels l'Ile-de-France dispose déjà de ressources fortes et reconnues au niveau international en matière d'enseignement supérieur, de recherche, d'innovation et qui doivent pouvoir tirer parti d'une véritable organisation en cluster à l'échelle régionale ». En tant que chef de file, PSE a lancé plusieurs appels à candidatures pour des allocations doctorales et post-doctorales financées par la Région Ile-de-France.

En 2008, La Fondation et la Région Ile-de-France ont signé la deuxième convention sur les quatre prévues dans le cadre du DIM, pour un montant de 1,5 million d'euros. Pour ce second volet du partenariat, l'accent a été mis sur les allocations doctorales et l'animation du réseau scientifique :

	Convention 2007		Convention 2008	
Allocations doctorales et postdoctorales	662 400	44%	882 000	59%
Chaires invitées	630 000	42%	330 000	22%
Formation des allocataires, manifestations internationales, accueil de chercheurs étrangers, animation du réseau, personnel technique	132 600	9%	213 000	14%
Coordination administrative	75 000	5%	75 000	5%
TOTAL	1 500 000	100%	1 500 000	100%

3.3. Le rayonnement de PSE

3.3.1. Relations presse et événements

Les chercheurs de PSE sont régulièrement présents dans les médias pour présenter leurs travaux et apporter des éclairages sur l'actualité économique.



PSE a par exemple noué un partenariat avec l'hebdomadaire Challenges, qui réserve régulièrement une tribune à un chercheur : François Bourguignon, Camille Landais, Daniel Cohen, Jean-Olivier Hairault et Lionel Fontagné comptent parmi les contributeurs en 2008.

➔ Quelques chiffres ...

Nombre de citations de PSE-Ecole d'économie de Paris dans la presse en 2008 :

Presse nationale		Presse spécialisée - Economie et Social	Autres
Presse généraliste	Presse économique		
113	68	52	96

Total : 329 citations

Pour éclairer le débat qui a accompagné la dégradation rapide de la situation économique mondiale en 2008, PSE a organisé les 14 octobre et 4 novembre deux tables rondes sur la crise.



Tables rondes sur la crise – 14 octobre et 4 novembre 2008

La Crise - Acte I : « La crise financière et l'avenir du système financier »

Comment en est-on arrivé là alors que les mécanismes semblent relativement simples et auraient pu être anticipés ? Cette crise marque-t-elle l'échec des politiques monétaires des années 1980 ?

Quelles sont les modes de résolution de la crise et assiste-t-on au retour des politiques keynésiennes de relance ? Neuf spécialistes de la crise, académiques et professionnels, ont tenté de répondre à ces questions lors de cette table ronde : François Bourguignon (PSE), Gabrielle Demange (PSE), André Orléan (PSE), Fabrizio Coricelli (PSE et CEPR), Philippe Martin (PSE et CEPR), Gunther Cappelletti-Blancard (Paris 1, CES), Olivier Godechot (Centre Maurice Halbwachs), David Naudé (Deutsche Bank) et Paul Besson (Trader).


La Crise - Acte II : « L'entrée dans le réel »

PSE a organisé cette deuxième rencontre autour de la crise économique avec des spécialistes reconnus en macroéconomie : Agnès Benassy-Quéré (Paris X), François Bourguignon (PSE), Daniel Cohen (PSE) et Philippe Martin (PSE et CEPR).

Les intervenants ont tout d'abord développé l'analyse de la crise puis examiné les politiques à mettre en œuvre au niveau national et international.

Les deux tables rondes ont été filmées et peuvent être visionnées sur le site Internet de la Vie des idées : <http://www.laviedesidees.fr/>

3.3.2. Supports de communication



PSE a élaboré en 2008 une plaquette institutionnelle bilingue français-anglais présentant l'historique de PSE, les différents programmes de recherche et d'enseignement, ainsi que des témoignages et parcours de membres et d'étudiants.

3.3.3. Lancement du nouveau site Internet



PSE a également mis en ligne fin 2008 son nouveau site Internet, qui présente l'actualité scientifique de la Fondation et propose un agenda de ses séminaires de recherche et événements. Certains cours de masters, ainsi qu'un annuaire complet des membres de PSE sont disponibles en ligne : <http://www.parisschoolofeconomics.eu/>

4. Présentation des résultats financiers

L'année 2008 est le premier exercice représentant douze mois d'activité de la Fondation et les résultats au 31 décembre 2008 sont à lire à l'aune de la montée en puissance de cette activité.

Les résultats de l'exercice :

Au 31/12/2008, la Fondation présente un résultat net équilibré par 955 k€ de dotation affectée au résultat. Le déficit avant cette affectation de dotation est cependant formé par 488 k€ de provisions exceptionnelles sans lesquelles il aurait été ramené à 467 k€.

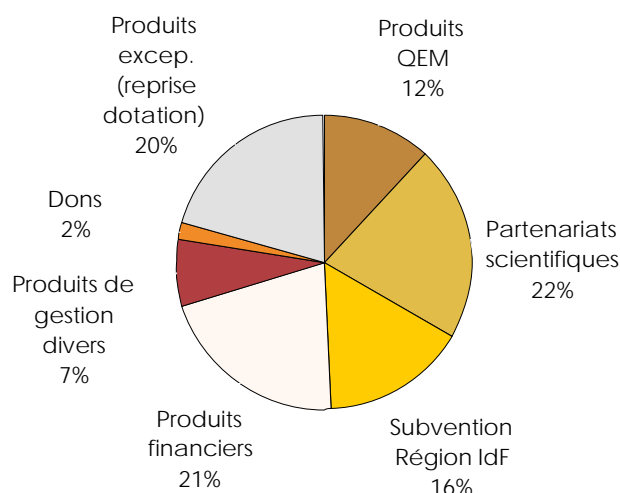
	2007	2008
Produits d'exploitation et financiers	1 763 299 €	3 721 620 €
Charges d'exploitation et financiers	2 573 517 €	4 188 342 €
Déficit	-810 218 €	-466 722 €
Provisions exceptionnelles		-488 497 €
Reprise dotation	810 218 €	955 219 €
Résultat net	0 €	0 €

A la fin de l'année 2007, le déficit corrigé des éléments exceptionnels et rapporté à douze mois d'activité était estimé à 850 k€. Le résultat 2008 en données comparables est donc nettement amélioré de près de 400 k€ par la conjonction de régularisations portant sur 2007 et de nouvelles ressources dégagées.

Les produits :

<i>En K€</i>	Réalisé 2007	Budget 2008	Révisé 2008	Réalisé 2008
Produits QEM		450	400	556
Partenariats scientifiques	745	524	661	1005
Subvention Région Ile-de-France	299	730	751	743
Produits financiers	715	1100	1041	982
Produits de gestion divers	5		123	335
Dons			100	100
Produits financiers et d'exploitation	1 764	2 804	3 076	3 722
Produits exceptionnels (reprise dotation)	810			955
TOTAL des PRODUITS	2 574	2 804	3 076	4 677

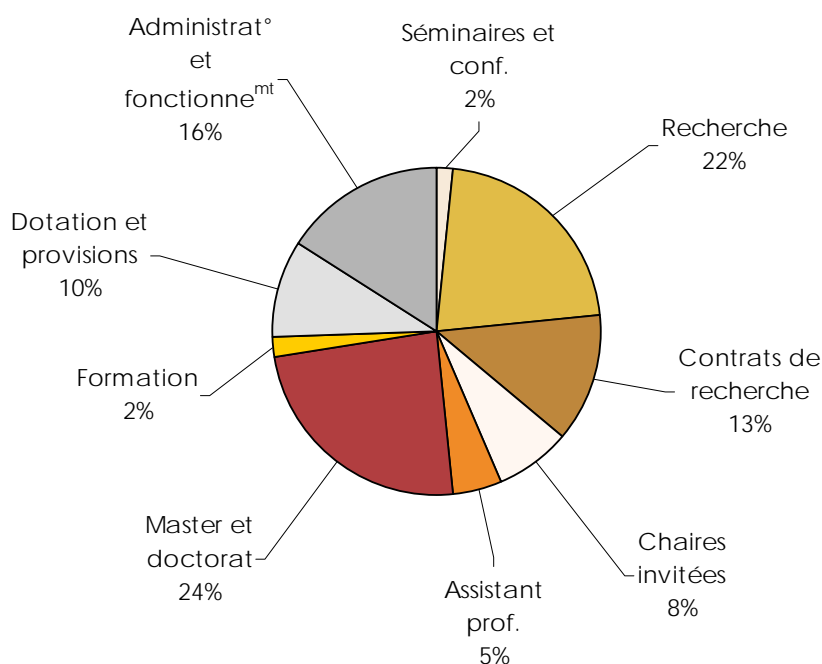
La progression de 110 % des produits financiers et d'exploitation témoigne naturellement de la montée en charge de la Fondation.



Globalement, le soutien de la Région Ile-de-France et les conventions de financement des différents programmes de recherche et d'enseignement représentent 36% des ressources de la Fondation.

Les charges :

La Fondation a supporté 4 677 k€ de dépenses annuelles.



Les frais d'administration et de fonctionnement représentent 15,8 % des dépenses globales, dont 9,8% au titre des dotations et provisions. La Fondation a dû, en effet, constituer au 31 décembre 2008 des provisions exceptionnelles pour un montant total de 488 k€ qui auront lourdement pesé sur ses résultats. La plus importante porte sur les moins values latentes de certaines obligations dont la valeur a drastiquement chuté avec la crise financière. La provision constituée pour une valeur de 413 k€ est rendue obligatoire par les règles comptables bien que ces obligations, sauf en cas

de défaut de l'émetteur, soient remboursées en totalité à leurs échéances prévues en 2012 et 2013.

Les ressources affectées à l'enseignement et à la formation représentent pour leur part 26,1 % des dépenses globales, soit 1280k€.

La Fondation a consacré 576 k€, soit 12,3% de son budget global, aux invitations de chercheurs juniors ou seniors. Cette politique d'invitation est principalement financée par la Région Ile-de-France qui en couvre 86% des charges.

La recherche et la vie scientifique absorbent 36% des ressources de PSE, soit 1 685 k€ :

La part des rémunérations dans ces dépenses a chuté significativement en 2008 puisqu'elles ne représentent plus que 60% du volume total des charges au lieu de 67% l'an passé, partiellement du fait de l'impact des provisions.

Situation financière :

Au 31 décembre 2008, ce sont donc 955 k€ de la dotation qui auront été consommés et viennent grever les fonds propres qui s'élèvent à 20,739 m€.

La Fondation a ainsi consommé à la fin de l'exercice 2008, 1 765 k€ de sa dotation consommable sur les 3 460 k€ dont elle dispose. Soulignons cependant que la provision pour moins-value latente représente à elle seule près du quart de cette consommation.

Placements de la dotation et trésorerie :

La Fondation bénéficie au 31/12/2008 d'une trésorerie de 22 019 k€ placée pour 1 894 k€ en Sicav monétaires. Notons que 639 k€ devront être restitués aux membres du consortium du master QEM pour lequel un compte spécifique a été ouvert.

Par ailleurs, 8 769 k€ ont été placés en obligations à échéance 2012 et 2013 et 10 978 k€ en billet de trésorerie à trois mois. Les intérêts courus s'élèvent à 332 k€.

GLOSSAIRE / ACRONYMES

ADRES Association pour le développement de la recherche en économie et statistiques

AERES Agence d'évaluation de la recherche et de l'enseignement supérieur

AFD Agence française de développement

AFPSE American Foundation for the Paris School of Economics

APE Analyse et politique économiques

APHEC Association des professeurs des classes préparatoires économiques et commerciales

APSES Association des professeurs de sciences économiques et sociales

APKHKSES Association des professeurs de khâgne et d'hypokhâgne en sciences économiques et sociales

CEPREMAP Centre pour la recherche économique et ses applications

CERAS Centre de recherche et d'action sociales

CEPR Centre for economic policy research

CES Centre d'économie de la Sorbonne

CNRS Centre national de la recherche scientifique

DARES Direction de l'animation de la recherche, des études et des statistiques du ministère de l'emploi et de la solidarité

DEPP Direction de l'évaluation, de la prospective et de la performance du ministère de l'éducation nationale

DFID Department for international development (Grande-Bretagne)

DIM Domaine d'intérêt majeur du Conseil régional d'Ile-de-France

DREES Direction de la Recherche, des Etudes, de l'Evaluation et des Statistiques

EDP European doctoral programme

ECTS European credits transfer system

EHESS Ecole des Hautes Etudes en Sciences Sociales

ENPC Ecole des Ponts, Paris Tech

ENS Ecole Normale Supérieure

ENSAE Ecole nationale de la statistique et de l'administration économique

EPSPC Etablissement public à caractère scientifique, culturel et professionnel

EPST Etablissement public à caractère scientifique et technologique

ETE Economie théorique et empirique

GREFE Programme généraliste de recherche et de formation en économie

GTZ Deutsche Gesellschaft für Technische Zusammenarbeit (agence de coopération technique allemande pour le développement)

INED Institut national d'études démographiques

INRA Institut national de la recherche agronomique

INSEE Institut national de la statistique et des études économiques

IRD Institut de recherche pour le développement

J-PAL Jameel Poverty Action Lab

LEEP Laboratoire d'économie expérimentale de Paris

MIT Massachusetts Institute of Technology

MEEDDAT Ministère de l'Ecologie, de l'Energie, du Développement durable et de l'Aménagement du Territoire

MSE Maison des sciences économiques

ODI Overseas Development Institute (Grande-Bretagne)

PPD Politiques publiques et développement

UMR Unité mixte de recherche

RTRA Réseau thématique de recherche avancée

Crédits Photos : p. 11 J-PAL Fred Zivacco, p 1, 3, 17, 24 et 26 DR PSE.