

Comparaison entre les réponses des 150 et d'un échantillon représentatif

Adrien Fabre*, et l'équipe de chercheurs PSE pour la CCC

21 Juin 2020

Entre le 22 avril et le 11 mai, l'équipe de l'école d'économie de Paris (PSE) a administré un sondage sur un échantillon représentatif de 1003 Français. Un des objectifs principaux de ce sondage *externe* est d'évaluer la représentativité de la Convention Citoyenne pour le Climat (CCC). Cette question est le sujet de cette note. Elle est traitée en comparant les réponses des 150 membres de la CCC au questionnaire d'entrée de la première session (rempli à l'issue de leur première journée de travail) aux réponses de l'échantillon représentatif (à des questions communes aux deux questionnaires). Une deuxième vague présentant des questions identiques au premier sondage externe sera administrée une fois que la CCC aura rendu publiques ses propositions. Cette deuxième vague permettra d'évaluer l'impact de cette annonce sur les croyances et préférences des Français en matière de politiques climatiques. Elle permettra aussi de déterminer quelles questions suscitent des réponses stables au cours du temps. Ce sont ces questions plus que les autres qui permettront d'évaluer la représentativité des 150. En effet, dans le présent document, la comparaison se heurte à plusieurs difficultés, et en premier lieu au fait que les réponses des Français varient d'un mois sur l'autre. Ainsi, on ne peut déduire la non-représentativité de la CCC d'une dissimilarité entre les réponses des 150 le 4 octobre et des Français en avril-mai, à moins de confirmer que certaines réponses (à des sondages représentatifs) ont une distribution stable sur de longues périodes, même en période de confinement. Cela dit, même pour de telles questions, il serait en toute rigueur abusif de conclure à la non-représentativité à partir d'une dissimilarité, étant donné que les membres de la CCC ont pu endosser un rôle particulier (influant sur leurs réponses) du fait même de leur participation à la CCC, sans parler de leurs connaissances et opinions sur la question climatique, influencées directement par les interventions de la première journée. À part sur les variables socio-démographiques (traitées par Solène Tournus et Jean-Michel Fourniau), il ne semble donc pas opportun d'appliquer des tests statistiques de similarité pour juger de la représentativité de la CCC. L'approche choisie consiste plutôt en la visualisation comparative des réponses des membres de la CCC vs. la population. Cette approche permet de reconnaître la relative proximité des distributions pour bon nombre de questions, et notamment parmi les plus cruciales : les préférences concernant les politiques climatiques. Elle permet aussi de comprendre selon quelles dimensions et dans quelles directions la CCC pourrait se démarquer de la population, en se prémunissant contre toute conclusion hâtive de non-représentativité. De toute façon, la méthode de sélection des 150 ne permettait pas d'éviter un biais de sélection, du fait de la spécificité des personnes intéressées par la participation à la CCC. Il s'agit donc plus d'évaluer dans quelle mesure un tel biais de sélection a pu influencer sur le travail de la CCC, que de répondre à la question binaire de l'existence ou non de ce biais.

*adrien.fabre@psemail.eu

Politiques climatiques

Les résultats montrent une adhésion de la population aux propositions soumises au vote de la CCC (à l'exception de la limitation à 110 km/h sur autoroute), et un classement similaire des différentes politiques climatiques en terme d'acceptation, même si les 150 apparaissent davantage en faveur de telles politiques que la population. Les résultats de cette note n'ont été publiés qu'à l'issue des travaux de la CCC, pour ne pas influencer les décisions des 150.

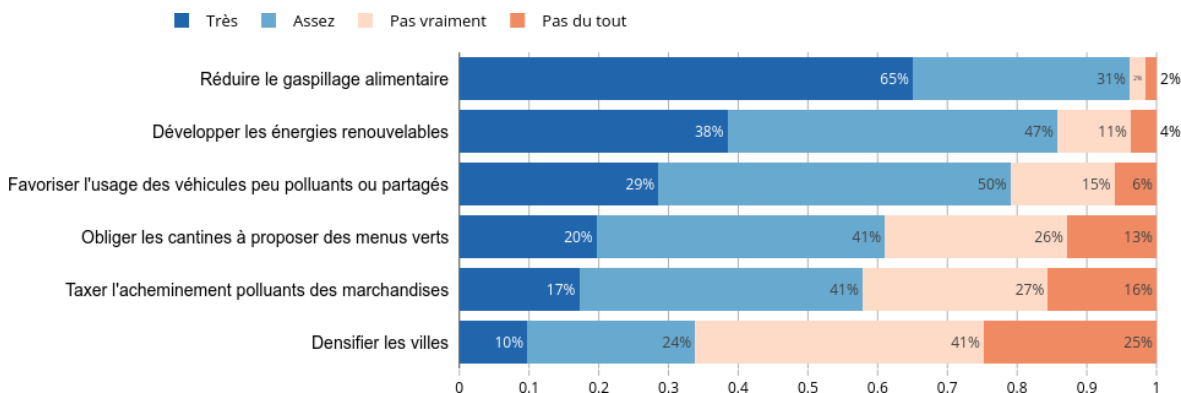


Figure 1: [population] Pour chacune des mesures que l'on pourrait adopter pour limiter les émissions de gaz à effet de serre, dites si elle vous paraît ou non souhaitable :

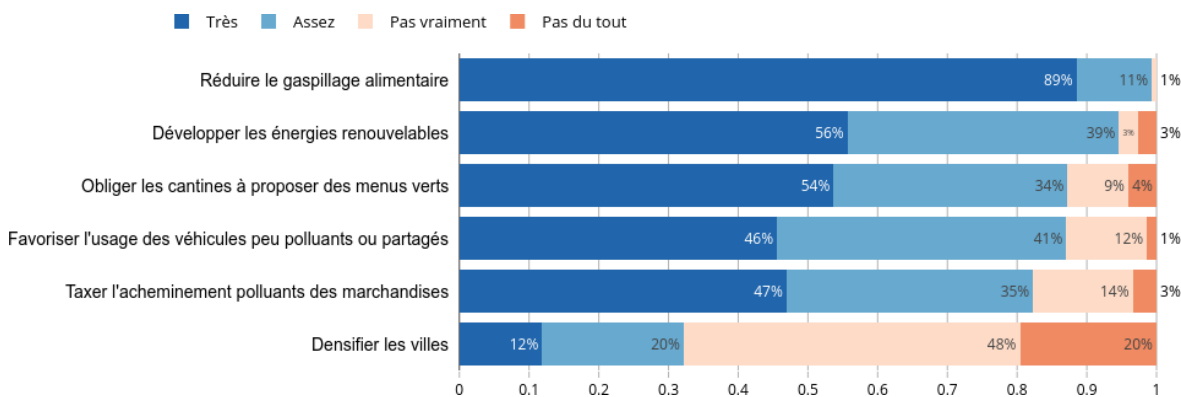


Figure 2: [CCC] Pour chacune des mesures que l'on pourrait adopter pour limiter les émissions de gaz à effet de serre, dites si elle vous paraît ou non souhaitable :

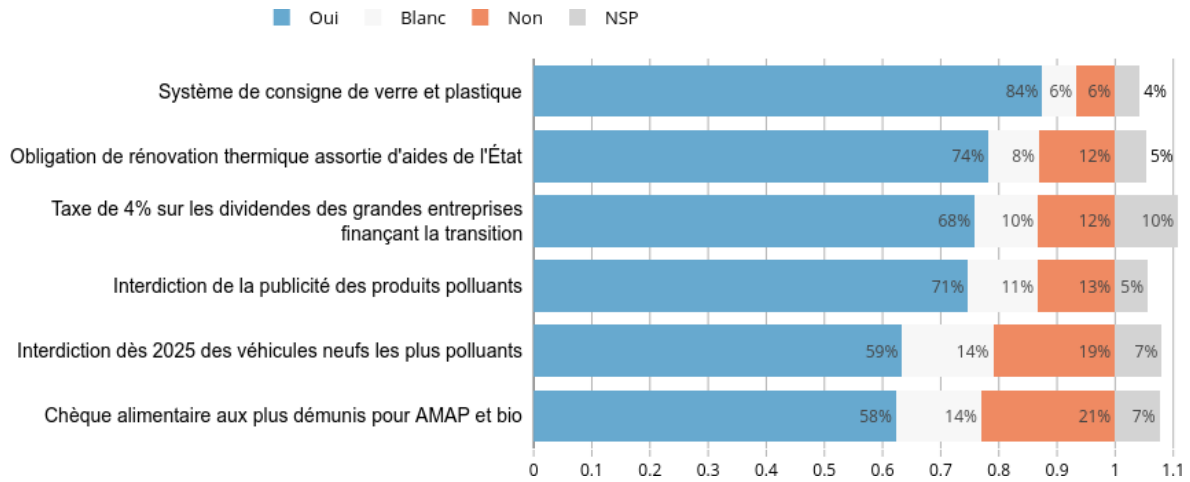


Figure 3: [population] S'il y avait un référendum sur les mesures suivantes, que voteriez-vous pour chacune d'entre elles ?

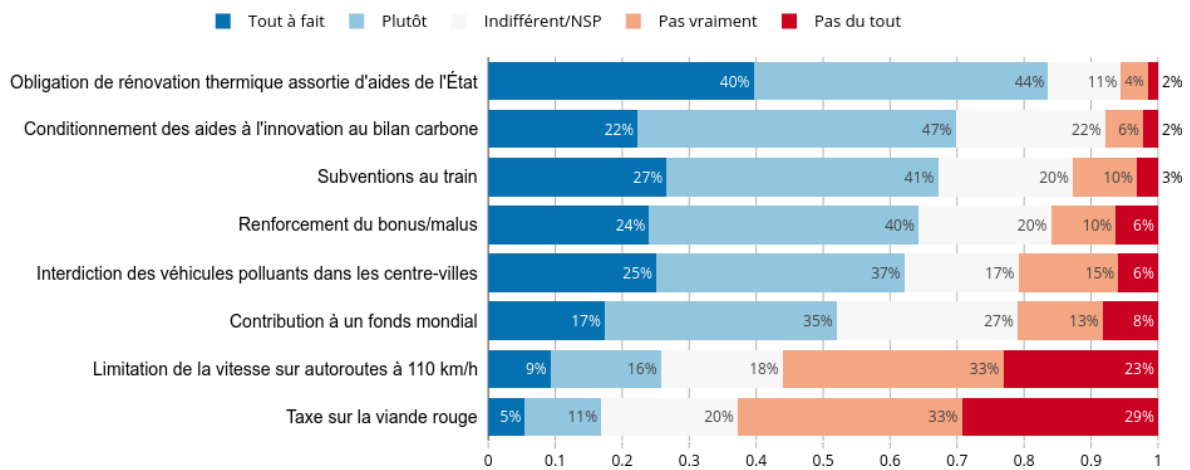


Figure 4: [population] Seriez-vous favorable aux politiques environnementales suivantes ?

Valeurs

Les 150 semblent être moins en faveur de la redistribution, plus confiants envers les autres, accorder plus d'importance à l'associatif, à l'environnement, et aux valeurs d'autonomie personnelle par rapport à l'obéissance.

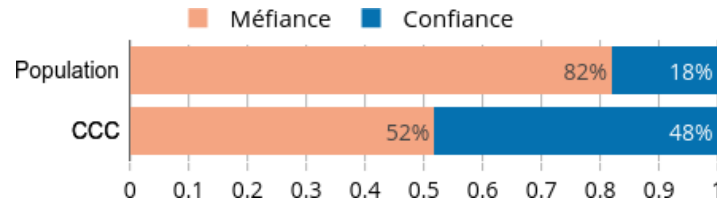


Figure 5: D'une manière générale, diriez-vous que... ? On peut faire confiance à la plupart des gens / On n'est jamais assez prudent quand on a affaire aux autres

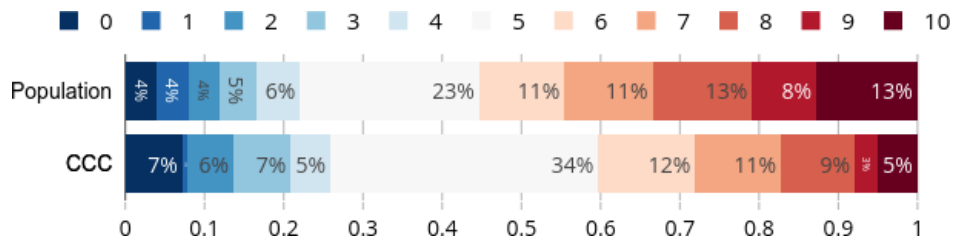


Figure 6: Que pensez-vous de l'affirmation suivante : « Pour établir la justice sociale, il faudrait prendre aux riches pour donner aux pauvres » ?

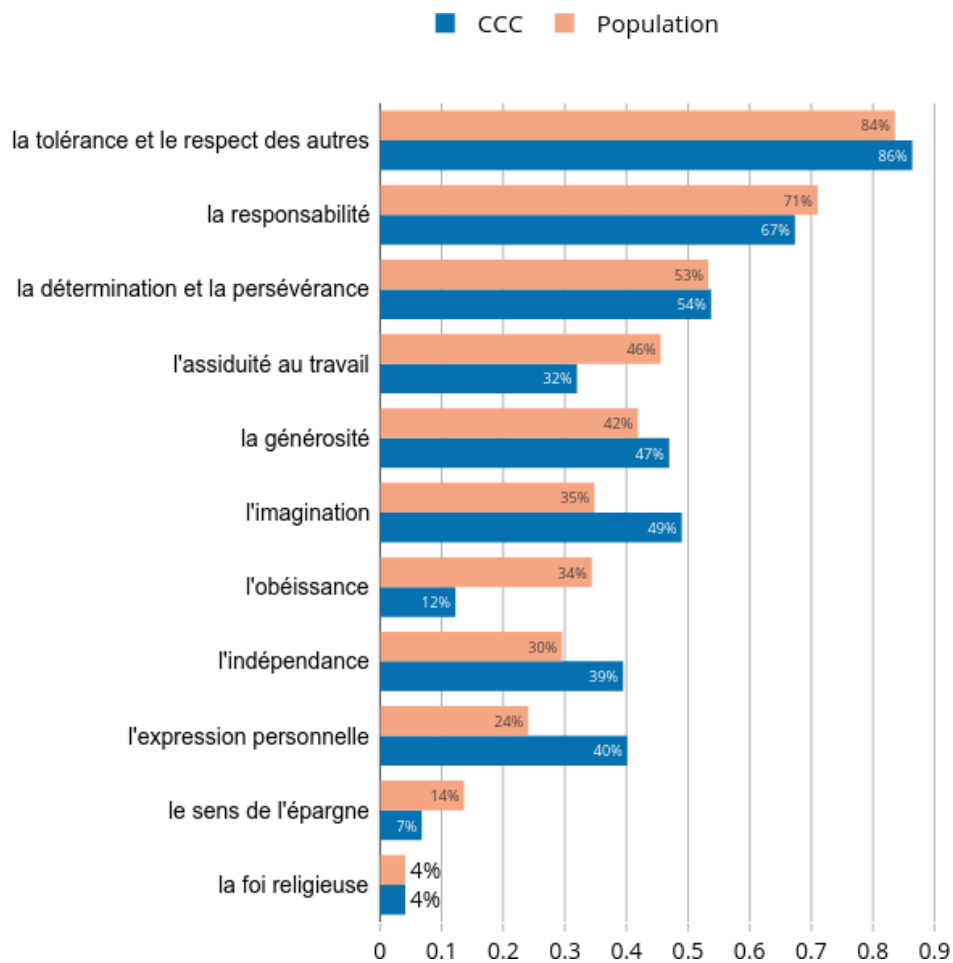


Figure 7: Voici une liste de qualités qu'on encourage souvent chez les enfants. D'après-vous, lesquelles sont les plus importantes ? (Cocher au plus cinq cases)

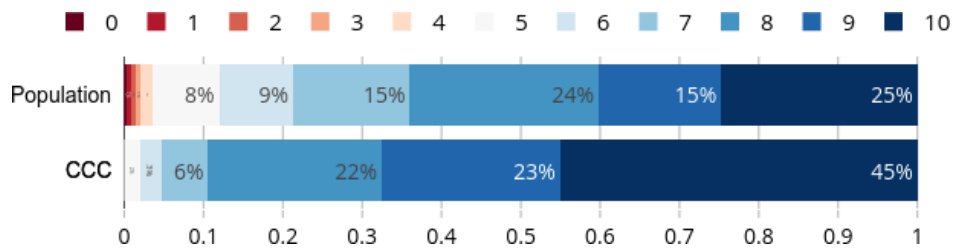


Figure 8: Pour chacune des choses suivantes, dites combien elle est importante pour vous : La protection de l'environnement

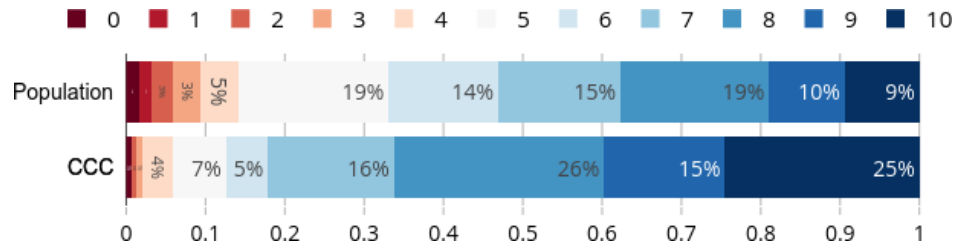


Figure 9: Pour chacune des choses suivantes, dites combien elle est importante pour vous : L'action sociale et associative

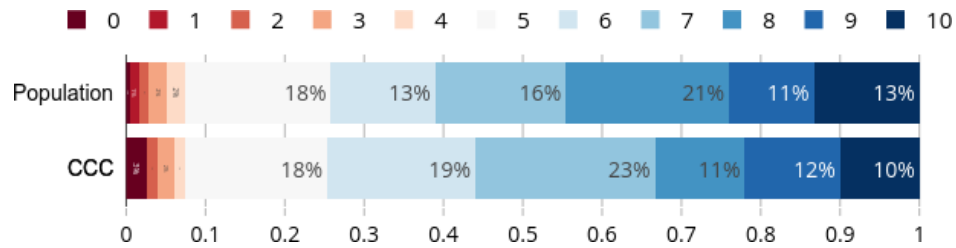


Figure 10: Pour chacune des choses suivantes, dites combien elle est importante pour vous : L'amélioration de mon niveau de vie et de confort

Changement climatique

Les réponses sont dans l'ensemble assez proches entre les 150 et la population concernant l'appréhension du changement climatique (ses causes, ses effets, ses responsables).

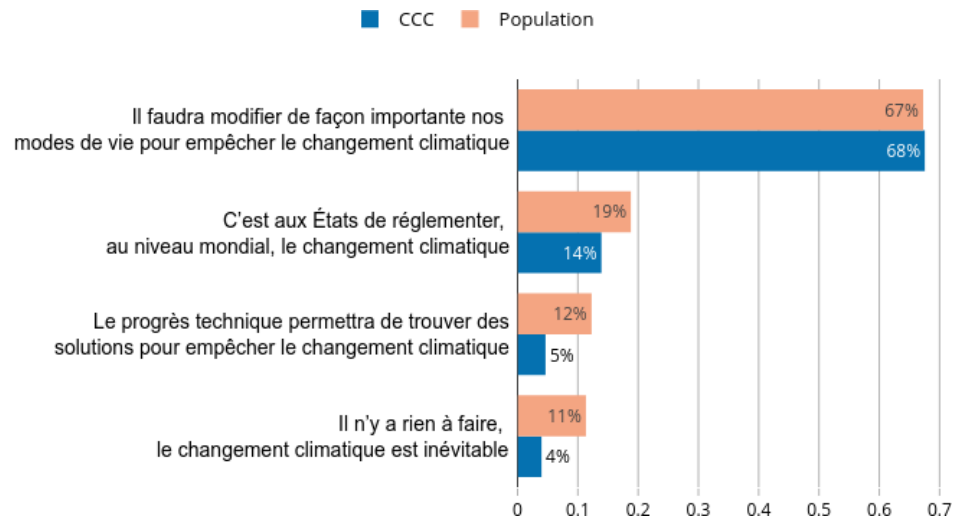


Figure 11: De ces quatre opinions, laquelle se rapproche le plus de la vôtre ? (cocher une SEULE case) [Les 150 ont respecté la consigne de ne cocher qu'une seule case, mais pas tous les répondants externe.]

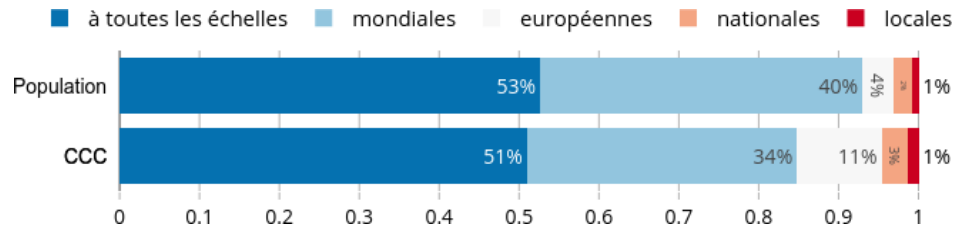


Figure 12: Pensez-vous que le changement climatique exige d'être pris en charge par des politiques publiques ...

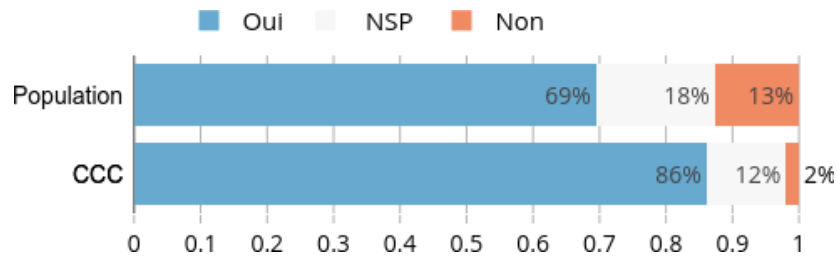


Figure 13: Pensez-vous que la France doit prendre de l'avance sur d'autres pays dans la lutte contre le changement climatique ?

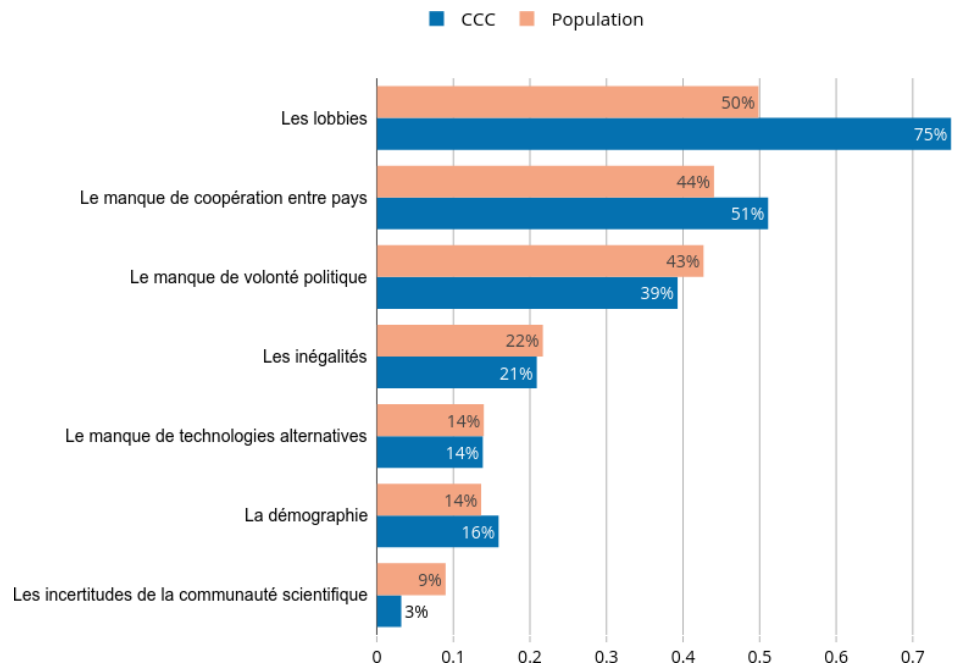


Figure 14: Réponses 1 ou 2 à la question: Quels sont pour vous les obstacles à la lutte contre de le changement climatique ? Classer les obstacles suivants (1 = le principal obstacle ; 7 = le moins important)

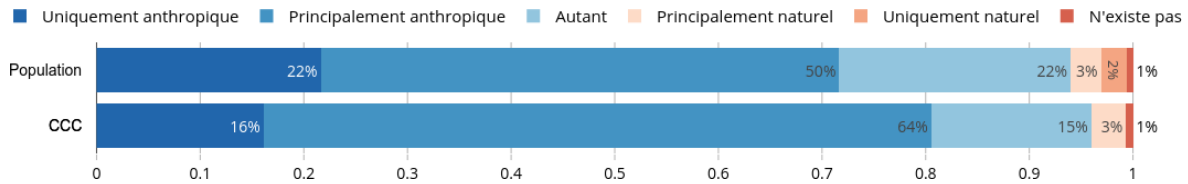


Figure 15: Pensez-vous que le changement climatique est dû à ...

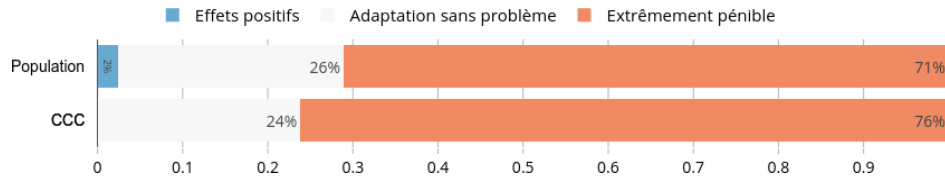


Figure 16: Si le changement climatique continue, à votre avis, quelles seront les conséquences en France d'ici une cinquantaine d'années ?

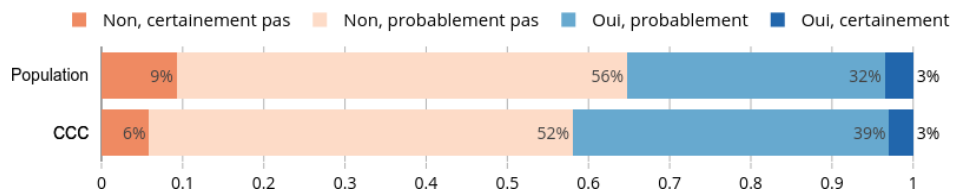


Figure 17: Pensez-vous que le changement climatique sera limité à un niveau acceptable d'ici la fin du siècle ?

Autre

Les 150 semblent à peu près autant confrontés à des problèmes invisibilisés que la population. Ils sont en revanche bien plus confiants concernant la capacité délibérative d'une assemblée de citoyens tirés au sort.

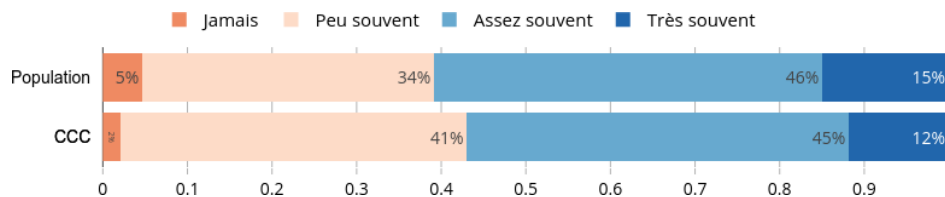


Figure 18: Avez-vous le sentiment d'être confronté-e personnellement à des difficultés importantes que les pouvoirs publics ou les médias ne voient pas vraiment ?

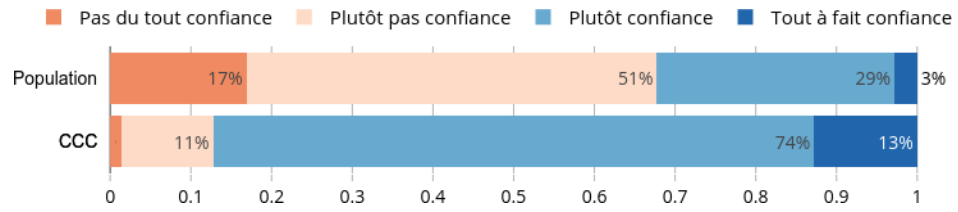


Figure 19: Quel est votre niveau de confiance dans la capacité de citoyens tirés au sort à délibérer de manière productive sur des questions politiques complexes ?